

Strumenti per la codifica: la check-list ed i core-set

Giancarlo Martinelli



SIMFER

Società Italiana di Medicina Fisica e Riabilitativa

Corso ICF

ICF TOOL BOX

- MANUALE ICF
- MANUALE ICF-CY
- ICF Checklist
- WHO-DAS II
- CORE SETS



ICF

- Full version
- Short version

ICF

International
Classification of
Functioning,
Disability
and
Health



World Health Organization
Geneva

ICF

International
Classification of
Functioning,
Disability
and
Health

Short version

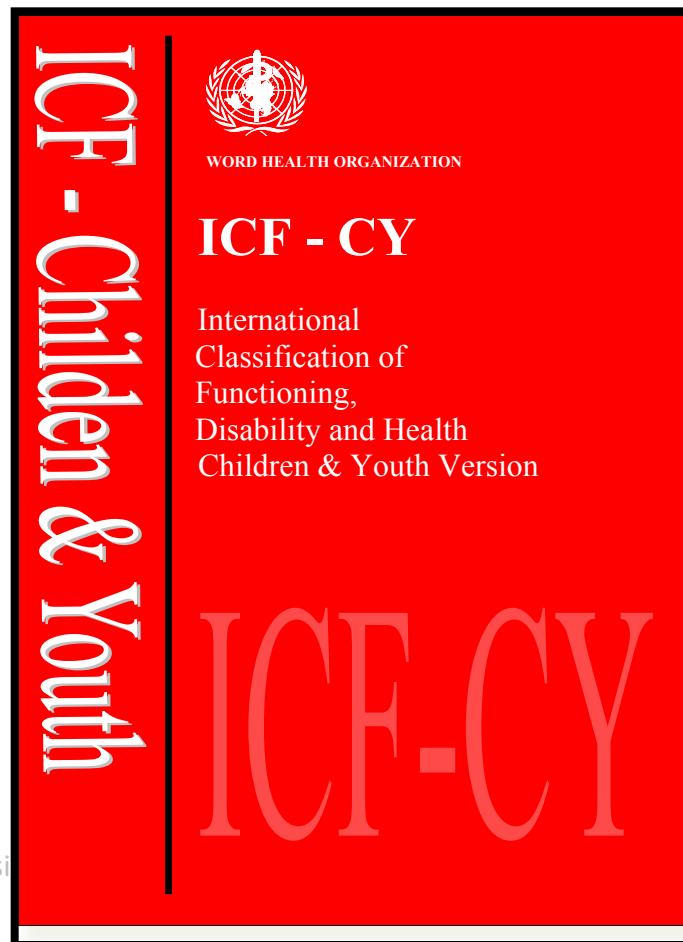


World Health Organization
Geneva

ICF - CY

International
Classification of
Functioning,
Disability
and
Health –
Version for
Children
& Youth

WHO Workgroup for development of versi



SIMFER

Società Italiana di Medicina Fisica e Riabilitativa

Corso ICF

ICF Checklist

Part 1 b: IMPAIRMENTS with BODY STRUCTURES

- *Body structures* are anatomical parts of the body such as organs, limbs and their components.
- *Impairments* are problems in body function or structure as significant deviation or loss.

First Qualifier: Extent of impairment	Second Qualifier: Location
0 No impairment	0 More than one region
1 Mild impairment	1 right
2 Moderate impairment	2 left
3 Severe impairment	3 both sides
4 Complete impairment	4 front
8 Not specified	5 back
9 Not applicable	6 proximal
	7 distal

Short List of Body Structures	First Qualifier extent of impairment	Second Qualifier location
s1. STRUCTURE OF THE NERVOUS SYSTEM		
s110 Brain		
s120 Spinal cord and peripheral nerves		
s2. THE EYE, EAR AND RELATED STRUCTURES		
s3. STRUCTURES INVOLVED IN VOICE AND SPEECH		
s4. STRUCTURE OF THE CARDIOVASCULAR, IMMUNOLOGICAL AND RESPIRATORY SYSTEMS		
s410 Cardiovascular system		
s430 Respiratory system		
s5. STRUCTURES RELATED TO THE DIGESTIVE, METABOLISM AND ENDOCRINE SYSTEMS		
s6. STRUCTURE RELATED TO GENITOURINARY SYSTEM		
s610 Urinary system		
s630 Reproductive system		
s7. STRUCTURE RELATED TO MOVEMENT		
s710 Head and neck region		
s720 Shoulder region		
s730 Upper extremity (arm, hand)		
s740 Pelvis		
s750 Lower extremity (leg, foot)		
s760 Trunk		
s8. SKIN AND RELATED STRUCTURES		
ANY OTHER BODY STRUCTURES		

Selezione di categorie salienti:

- Funzioni corporee
- Strutture corporee
- Attività e Partecipazione
- Fattori Ambientali

Altre informazioni contestuali





**WORLD HEALTH ORGANIZATION
DISABILITY ASSESSMENT SCHEDULE**

WHO-DAS II

Field Trials Fase 2 - Ricerca Servizi Sanitari
Versione 36 Item somministrata dall'intervistatore, codici giorni
Febbraio 2000

WHO-DAS II

Strumento di
assessment, tarato
su una popolazione
adulta, correlato ad
alcuni domini
dell' ICF



SIMFER

Società Italiana di Medicina Fisica e Riabilitativa

Corso ICF

WHO-DAS II

PER RISPOSTE MAGGIORI DI NESSUNA (1), INDICARE IL CARTONCINO #3
CHIEDERE: Per quanti giorni è stata presente questa difficoltà?
REGISTRARE CODICE PER I GIORNI (A-E)

Negli ultimi 30 giorni, quanta difficoltà ha avuto nel:



	Nessuna	Lieve	Media	Grave	Completa	Codice Giorni
D2.1 <u>Rimanere in piedi per un lungo periodo, tipo 30 minuti?</u>	1	2	3	4	5	<u>D2.1d</u>
D2.2 <u>Alzarsi dalla posizione seduta?</u>	1	2	3	4	5	<u>D2.2d</u>
D2.3 <u>Muoversi dentro casa?</u>	1	2	3	4	5	<u>D2.3d</u>
D2.4 <u>Uscire di casa?</u>	1	2	3	4	5	<u>D2.4d</u>
D2.5 <u>Camminare per una lunga distanza tipo un chilometro [o equivalente]?</u>	1	2	3	4	5	<u>D2.5d</u>



CHECKLIST ICF: *strumento che permette un utilizzo della classificazione ICF veloce, affidabile e coerente in tutto il mondo.*

- 1. Scheda per codificare il profilo di funzionamento di una persona e di identificare l' ambiente come barriera o facilitatore**
- 2. Serve per aprire dei codici in risposta alla domanda " esiste un problema?"**
- 3. Consente di cogliere la complessità del profilo con soli 128 codici di 2° livello rispetto ai 1424 del 3°e 4°livello**
- 4. Struttura gerarchica per cui dal secondo livello in poi qualunque codice più dettagliato può essere ricondotto a quello più generale di primo livello (rolling up).**
- 5. Compilazione sia con il paziente che con un caregiver.**



STRUTTURA DELLA CHECKLIST

- SEZIONE INTRODUTTIVA: informazioni anagrafiche, codice ICD-10, fonti di informazioni
- PARTE PRIMA:** elenco dei codici delle Funzioni Corporee (b) Strutture Corporee (s)
- PARTE SECONDA:** elenco dei codici selezionati per Attività e Partecipazione(d) con i qualificatori
- PARTE TERZA:** lista dei codici relativi ai Fattori Ambientali(e) e relativi qualificatori
- PARTE QUARTA: informazioni sul contesto
 - APPENDICE 1: informazioni sintetiche sullo stato di salute
 - APPENDICE 2: domande generali sulla partecipazione e le attività
 - APPENDICE 3: linee guida per l'uso della ICF Checklist.



Funzioni (b)

FUNZIONI MENTALI

FUNZIONI SENSORIALI E DOLORE

FUNZIONI DELLA VOCE E DELL'ELOQUIO

FUNZIONI DEI SISTEMI CARDIOVASCOLARE,
EMATOLOGICO, IMMUNOLOGICO E
DELL'APPARATO RESPIRATORIO

FUNZIONI DELL'APPARATO DIGERENTE E DEI
SISTEMI METABOLICO ED ENDOCRINO

FUNZIONI GENITOURINARIE E RIPRODUTTIVE

FUNZIONI NEURO-MUSCOLOSCELETRICHE E
CORRELATE AL MOVIMENTO

FUNZIONI DELLA CUTE E DELLE STRUTTURE
CORRELATE



SIMFER

Società Italiana di Medicina Fisica e Riabilitativa

maurizio.massucci@gmail.com

Corso ICF

PARTE 1a: MENOMAZIONI DELLE FUNZIONI CORPOREE

- Le Funzioni Corporee sono le funzioni fisiologiche dei sistemi corporei (incluse le funzioni psicologiche)
- Le Menomazioni sono problemi nella funzione del corpo, intesi come una deviazione o una perdita significative

Primo Qualificatore: Estensione delle menomazioni

0 Nessuna menomazione significa che la persona non presenta il problema.

1 Menomazione lieve significa che il problema è presente in meno del 25% del tempo, con un'intensità che la persona può tollerare e che si è presentato raramente negli ultimi 30 giorni.

2 Menomazione media significa che il problema è presente in meno del 50% del tempo, con un'intensità che interferisce nella vita quotidiana della persona e che si è presentato occasionalmente negli ultimi 30 giorni.

3 Menomazione grave significa che il problema è presente per più del 50% del tempo, con un'intensità che altera parzialmente la vita quotidiana della persona e che si è presentato frequentemente negli ultimi 30 giorni.

4 Menomazione completa significa che il problema è presente per più del 95% del tempo, con un'intensità che altera totalmente la vita quotidiana della persona e che si è presentato quotidianamente negli ultimi 30 giorni.

8 Non specificato significa che l'informazione è insufficiente per specificare la gravità della menomazione.

9 Non applicabile significa che è inappropriato applicare un particolare codice (es: b650 Funzioni della mestruazione per donne in età di pre-menarca o di post-menopausa).



b.1 FUNZIONI MENTALI. Funzioni del cervello e comprende le funzioni mentali globali (coscienza, energia e pulsioni) e mentali specifiche (memoria, linguaggio, e calcolo)

b130 FUNZIONI DELL' ENERGIA E DELLE PULSIONI:funzioni dei meccanismi fisiologici che spingono l' individuo a muoversi verso il soddisfacimento dei bisogni specifici ed il conseguimento di obiettivi generali.

- *Inclusioni; Funzioni del livello di energia, motivazione, appetito, craving, e controllo degli impulsi*
- *Esclusione; funzioni della coscienza, funzioni del temperamento e della personalità, funzioni del sonno, funzioni psicomotorie, funzioni emozionali*

b152 FUNZIONI EMOZIONALI:funzioni mentali specifiche correlate alle componenti emozionali e affettive dei processi della mente

- *Inclusioni:Funzioni dell' appropriatezza dell' emozione,regolazione dell' emozione; affetto; tristezza, felicità, amore, paura,rabbia,odio,tensione ansietà,gioia,dolore; labilità dell'emozione;appiattimento dell'affetto.*
- *Esclusione: funzioni del temperamento e della personalità,funzioni dell' energia e delle pulsioni.*



b.3 FUNZIONI DELLA VOCE. Produzione di suoni e parole

b310 FUNZIONI DELLA VOCE: produzione di vari suoni tramite il passaggio di aria attraverso la laringe.

- *Inclusioni: Funzioni di produzione e qualità della voce; funzione di fonazione, tono, volume e altre qualità della voce; menomazioni come afonia, disfonia, raucedine, ipernasalità, iponasalità.*
- *Esclusioni: funzioni mentali del linguaggio; funzioni dell' articolazione della voce.*

b320 ARTICOLAZIONE DELLA VOCE: funzioni dell' articolazione della voce
(NON IN CHEC-LIST)

- *Inclusioni: Funzioni di enunciazione, articolazione di fonemi; disartria spastica, atassica, flaccida; anartria.*
- *Esclusioni: funzioni mentali del linguaggio; funzioni della voce.*



STRUTTURE CORPOREE - Tre Qualificatori

3 QUALIFICATORI

ESTENSIONE DEL PROBLEMA

xxx.0 NESSUN problema
xxx.1 problema LIEVE
xxx.2 problema MEDIO
xxx.3 problema GRAVE
xxx.4 problema COMPLETO
xxx.8 non specificato
xxx.9 non applicabile

NATURA DEL CAMBIAMENTO

0 nessun cambiamento nella struttura
1 assenza totale
2 assenza parziale
3 parte in eccesso
4 dimensioni anormali
5 discontinuità
6 posizione deviante
7 cambiamenti qualitativi nella struttura, incluso l'accumulo di fluidi
8 non specificato
9 non applicabile

COLLOCAZIONE DEL PROBLEMA

0 più di una regione
1 destra
2 sinistra
3 entrambi i lati
4 frontale
5 dorsale
6 prossimale
7 distale
8 non specificato
9 non applicabile



strutture corporee (s)

STRUTTURE DEL SISTEMA NERVOSO

OCCHIO, ORECCHIO E STRUTTURE CORRELATE

STRUTTURE COINVOLTE NELLA VOCE E
NELL'ELOQUIO

STRUTTURE DEI SISTEMI CARDIOVASCOLARE,
IMMUNOLOGICO, E DELL'APPARATO
RESPIRATORIO

STRUTTURE CORRELATE ALL'APPARATO
DIGERENTE E AI SISTEMI METABOLICO ED
ENDOCRINO

STRUTTURE CORRELATE AI SISTEMI
GENITOURINARIO E RIPRODUTTIVO

STRUTTURE CORRELATE AL MOVIMENTO

CUTE E STRUTTURE CORRELATE



Attività e partecipazione (d)

- 1 Apprendimento e applicazione delle conoscenze
- 2 Compiti e richieste generali
- 3 Comunicazione
- 4 Mobilità
- 5 Cura della propria persona
- 6 Vita domestica
- 7 Interazioni interpersonali
- 8 Aree di vita principali
- 9 Vita sociale, civile e di comunità



PARTE 2: LIMITAZIONI DELL'ATTIVITA' E RESTRIZIONI DELLA PARTECIPAZIONE

- L' Attività è l' esecuzione di un compito o di un' azione da parte di un individuo.
- La Partecipazione è il coinvolgimento in una situazione di vita.
- Le Limitazioni dell' Attività sono le difficoltà che un individuo può incontrare nello svolgere delle attività.
- Le Restrizioni alla Partecipazione sono i problemi che un individuo può sperimentare nel coinvolgimento nelle situazioni della vita.

Il qualificatore Performance indica il grado della restrizione nella partecipazione descrivendo l'attuale performance delle persone in un compito o in un'azione nel loro ambiente reale. Poiché l' ambiente reale introduce al contesto sociale, performance può essere intesa come “coinvolgimento in una situazione di vita” o “esperienza vissuta” delle persone nel contesto reale in cui vivono.

Questo contesto include i fattori ambientali - tutti gli aspetti del mondo fisico, sociale e degli atteggiamenti - che possono essere codificati usando la componente Fattori Ambientali. Il qualificatore Performance misura la difficoltà che la persona incontra nel fare le cose, ammesso che le voglia fare.

Il qualificatore Capacità indica il grado di limitazione nell'attività descrivendo l'abilità della persona ad eseguire un compito o una azione. Il qualificatore Capacità focalizza l'attenzione sulle limitazioni che sono caratteristiche inerenti o intrinseche delle persone stesse. Queste limitazioni dovrebbero essere manifestazioni dirette dello stato di salute della persona, senza assistenza. Per assistenza intendiamo l'aiuto di un'altra persona, o l'assistenza fornita da un veicolo o da uno strumento adattato o appositamente progettato o qualsiasi modificazione ambientale di una stanza, della casa, del posto di lavoro, ecc. Il livello dovrebbe essere valutato relativamente alle capacità normalmente attese per quella persona o alle capacità della persona prima delle attuali condizioni di salute.

Note: Usare Appendice 2 sul come raccogliere informazioni sulle Attività e la Partecipazione della persona.



Primo Qualificatore: Performance
Grado di restrizione della Partecipazione

Secondo Qualificatore: Capacità (senza assistenza)
Grado di limitazione dell'Attività

0 Nessuna difficoltà significa che la persona non presenta il problema.

1 Difficoltà lieve significa che il problema è presente in meno del 25% del tempo, con un' intensità che la persona può tollerare e che si è presentato raramente negli ultimi 30 giorni.

2 Difficoltà media significa che il problema è presente in meno del 50% del tempo, con un' intensità che interferisce nella vita quotidiana della persona e che si è presentato occasionalmente negli ultimi 30 giorni.

3 Difficoltà grave significa che il problema è presente per più del 50% del tempo, con un' intensità che altera parzialmente la vita quotidiana della persona e che si è presentato frequentemente negli ultimi 30 giorni.

4 Difficoltà completa significa che il problema è presente per più del 95% del tempo, con una intensità che altera totalmente la vita quotidiana della persona e che si è presentato quotidianamente negli ultimi 30 giorni.

8 Non specificato significa che l' informazione è insufficiente per specificare la gravità della difficoltà.

9 Non applicabile significa che è inappropriato applicare un particolare codice (es: b650 Funzioni della mestruazione per donne in età di pre-menarca o di post-menopausa).



d4 MOBILITA' : muoversi cambiando posizione del corpo o spostandosi da un posto ad un altro, portando, muovendo o manipolando oggetti, camminando, correndo o arrampicandosi e usando vari mezzi di trasporto.

d450 CAMMINARE: muoversi lungo una superficie a piedi, passo dopo passo in modo che almeno un piede sia sempre appoggiato al suolo, come nel passeggiare, gironzolare, camminare avanti, a ritroso o lateralmente.

- *Inclusioni: camminare per brevi o lunghe distanze; camminare su superfici diverse; camminare attorno a ostacoli.*
- *Esclusioni: trasferirsi, spostarsi.*

d465 SPOSTARSI USANDO APPARECCHIATURE/AUSILI: spostare tutto il corpo da un posto ad un altro, su qualsiasi superficie o spazio, utilizzando apparecchiature specifiche realizzate per facilitare lo spostamento o creare altri modi per spostarsi come con i pattini, con gli sci, con l'attrezzatura per le immersioni o muoversi per la strada usando una sedia a rotelle o un deambulatore.

- *Esclusione: trasferirsi, camminare, spostarsi, usare un mezzo di trasporto, guidare.*



PARTE 3: FATTORI AMBIENTALI.

I fattori ambientali devono essere codificati dal punto di vista della persona della quale si sta descrivendo la situazione (es il marciapiede senza scalino: barriera per il non vedente, facilitatore per la carrozzina a rotelle).

Nel caso delle barriere può essere rilevante sapere quanto spesso un fattore ostacola la persona, se l'ostacolo sia evitabile o no e così via.



Fattori ambientali (e)

- 1 Prodotti e tecnologie
- 2 Ambiente naturale e cambiamenti ambientali effettuati dall'uomo
- 3 Relazioni e sostegno sociale
- 4 Atteggiamenti
- 5 Servizi, sistemi e politiche



Fattori ambientali

UN QUALIFICATORE

Barriera

exxx.0	NESSUNA barriera
exxx.1	barriera LIEVE
exxx.2	barriera MEDIA
exxx.3	barriera GRAVE
exxx.4	barriera COMPLETA
exxx.8	barriera non specificato
exxx.9	non applicabile

Facilitatore

exxx+0	NESSUN facilitatore
exxx+1	facilitatore LIEVE
exxx+2	facilitatore MEDIO
exxx+3	facilitatore SOSTANZIALE
exxx+4	facilitatore COMPLETO
exxx+8	facilitatore non specificato
Exxx+9	non applicabile



e1 PRODOTTI E TECNOLOGIA: prodotti o sistemi di prodotti naturali o fatti dall' uomo, gli strumenti e la tecnologia esistenti nell'ambiente circostante di un individuo.

Gli ausili tecnici in particolare sono definiti come prodotto, strumento apparecchiatura utilizzato da una persona con disabilità prodotto appositamente o disponibile comunemente che previene, compensa, controlla, allevia o neutralizza la disabilità.

e110: prodotti o sostanze per il consumo personale

Qualsiasi oggetto o sostanza, naturale o creata dall'uomo, che viene raccolta, trattata o fabbricata per essere ingerita

inclusioni: cibo e farmaci



- **e340 persone che forniscono aiuto o assistenza**

.....

- **e580 servizi, sistemi e politiche sanitarie**

.....



SIMFER

Società Italiana di Medicina Fisica e Riabilitativa

Corso ICF

APPENDICE 2

DOMANDE GENERALI SULLA PARTECIPAZIONE E LE ATTIVITA'

- LA PRIMA DOMANDA RIGUARDA LA **CAPACITA'** DI SVOLGERE UN COMPITO OD UN' AZIONE
- LA SECONDA DOMANDA RIGUARDA L' ATTUALE **PERFORMANCE** DEL SOGGETTO NEL SUO AMBIENTE DI VITA ATTUALE

- *MOBILITA'*

- *CURA DELLA PROPRIA PERSONA*

- *VITA DOMESTICA*

- *INTERAZIONI INTERPERSONALI*

- *AREE DI VITA PRINCIPALI*

- *VITA SOCIALE E DI COMUNITA'*



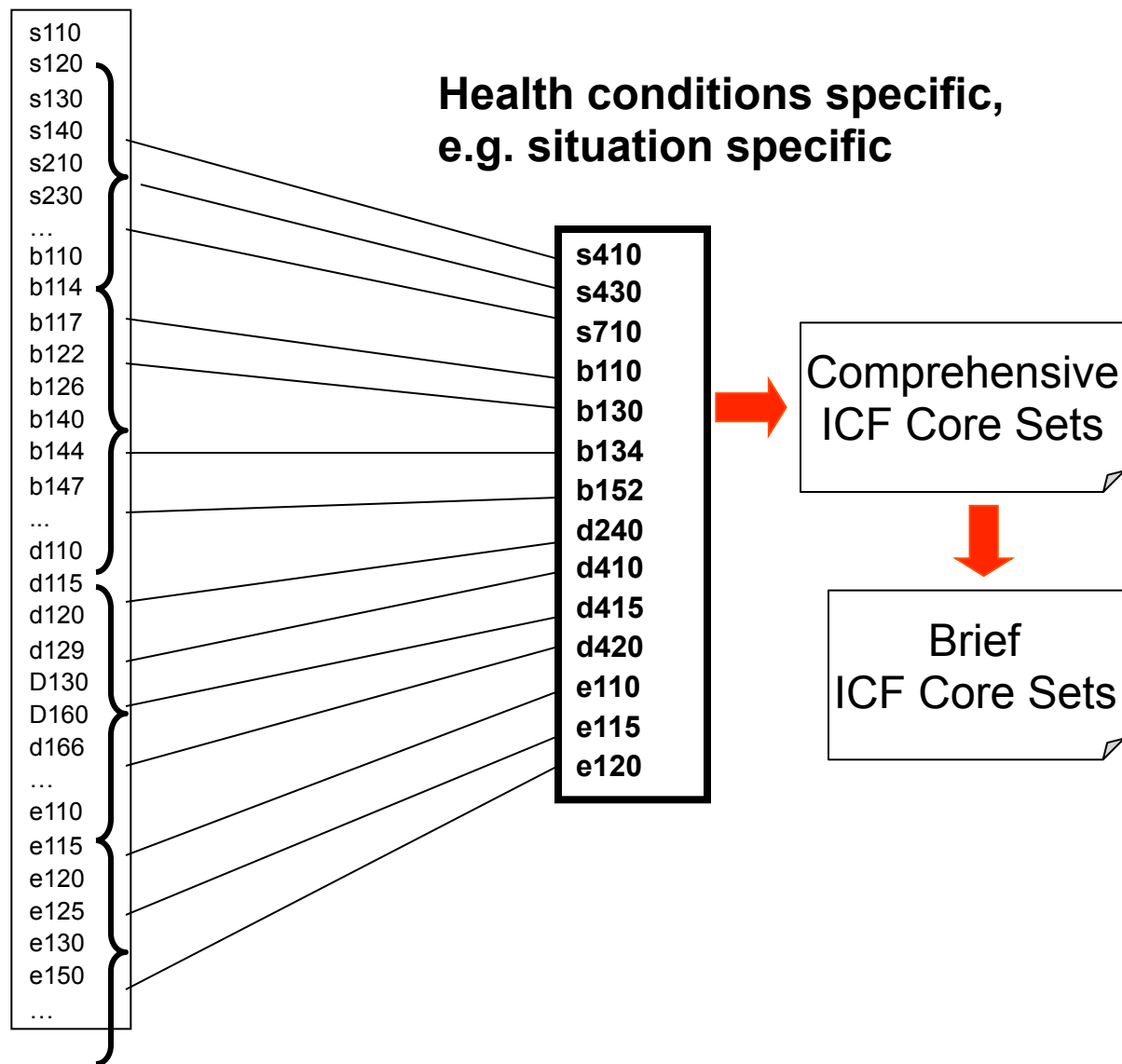
APPENDICE 3

LINEE GUIDA PER L' USO DELLA ICF CHECKLIST VERSIONE 2.1A

- ICF checklist è uno strumento pratico per evidenziare e registrare informazioni sul funzionamento, sulla disabilità e sull' ambiente di una persona. Possono essere riassunte in un dossier informativo nella pratica clinica o nell' ambito sociale.
- La versione 2.1A è stata concepita per l' uso dei clinici o professionisti del settore sociale e sanitario.
- Deve essere utilizzata congiuntamente alla versione breve o completa dell' ICF
- Utilizzare tutte le informazioni da documenti e dalla osservazione diretta :non fare inferenze.
- Descrivere sempre il codice del qualificatore per ciascun termine delle funzioni, strutture attività e partecipazione.
- Le categorie indicate non sono esaustive; nel caso di bisogno di utilizzare una diversa categoria non riportata si utilizza lo spazio riportato alla fine di ogni dimensione.



Sviluppo degli ICF Core Sets



ICF CORE SETS

- Artrite Reumatoide
- Asma
- Cancro al seno
- Depressione, disturbi Bipolari
- Diabete Mellito
- Disturbi della vista (ipovisione)
- Disturbo Polmonare
- Dolore alla schiena
- Dolore cronico diffuso
- Lesioni Spinali
- Traumi Cranioencefalici
- Malattia Cardiaca Coronarica
- Obesità
- Osteoartrite
- Osteoporosi
- Problemi del sonno
- Psoriasi e Artrite Psoriatica
- Sclerosi Multipla
- Spondiloartire anchilosante
- Stroke
- Tumore al collo e alla testa



ICF Research Branch

in cooperation with the WHO Collaborating Centre for the
Family of International Classifications in Germany (at DIMDI)

Core Set ICF

Manuale per la pratica clinica

a cura di

Jerome Bickenbach, Alarcos Cieza,
Alexandra Rauch e Gerold Stucki

Contributi di

*Jerome Bickenbach, Alarcos Cieza, Todd E. Davenport,
Reuben Escorpizo, Monika Finger, Andrea Glässel,
Miriam Lückenkemper, Pavel Ptyushkin, Alexandra Rauch,
Sean D. Rundell, Melissa Selb e Gerold Stucki*

[Entra >](#)


Core Set ICF

Indice delle risorse

CORE SET ICF

**MODULI DI DOCUMENTAZIONE E PROFILI
DI FUNZIONAMENTO PER TUTTI I CORE
SET ICF**

CASI CLINICI



Fase acuta

Fase post-acuta precoce

Assistenza a lungo termine

Minimal generic set

MINIMAL GENERIC SET

FUNZIONI CORPOREE

= funzioni fisiologiche dei sistemi corporei (comprese le funzioni psicologiche)

b130 Funzioni dell'energia e delle pulsioni

Funzioni mentali generali dei meccanismi fisiologici e psicologici che spingono l'individuo a muoversi in modo persistente verso il soddisfacimento di bisogni specifici e il conseguimento di obiettivi generali.

Inclusioni: funzioni del livello di energia, motivazione, appetito, craving (compreso craving per l'assunzione di sostanze di cui si può fare abuso) e controllo degli impulsi

Esclusioni: funzioni della coscienza (b110); funzioni del temperamento e della personalità (b126); funzioni del sonno (b134); funzioni psicomotorie (b147); funzioni emozionali (b152)

b152 Funzioni emozionali

Funzioni mentali specifiche correlate alle componenti emozionali e affettive dei processi della mente.

Inclusioni: funzioni della appropriatezza dell'emozione, regolazione e gamma dell'emozione; affetto; tristezza, felicità, amore, paura, rabbia, odio, tensione, ansietà, gioia, dolore; labilità dell'emozione; appiattimento dell'affetto

Esclusioni: funzioni del temperamento e della personalità (b126); funzioni dell'energia e delle pulsioni (b130)

b280 Sensazione di dolore

Sensazione sgradevole indicante un potenziale o effettivo danno a qualche struttura corporea.

Inclusioni: sensazioni di dolore generalizzato o localizzato, in una o più parti del corpo, dolore in un dermatomo, dolore lanciaante, dolore bruciante, dolore sordo, dolore persistente; menomazioni come mialgia, analgesia e iperalgesia



ATTIVITÀ E PARTECIPAZIONE

= esecuzione di un compito o di un'azione da parte di un individuo e coinvolgimento in una situazione di vita

d230	Eseguire la routine quotidiana
	<p>Compiere delle azioni semplici o complesse e coordinate per pianificare, gestire e completare le attività richieste dai procedimenti o dalle incombenze quotidiane, come organizzare il proprio tempo e pianificare le diverse attività nel corso della giornata.</p> <p><i>Inclusioni: gestire e completare la routine quotidiana; gestire il proprio tempo e le proprie attività</i></p> <p><i>Esclusione: intraprendere compiti articolati (d220)</i></p>
d450	Camminare
	<p>Muoversi lungo una superficie a piedi, passo dopo passo, in modo che almeno un piede sia sempre appoggiato al suolo, come nel passeggiare, gironzolare, camminare avanti, a ritroso o lateralmente.</p> <p><i>Inclusioni: camminare per brevi e lunghe distanze; camminare su superfici diverse; camminare attorno a degli ostacoli</i></p> <p><i>Esclusioni: trasferirsi (d420); spostarsi (d455)</i></p>
d455	Spostarsi
	<p>Trasferire tutto il corpo da un posto all'altro con modalità diverse dal camminare, come arrampicarsi su una roccia o correre per la strada, saltellare, scorazzare, saltare, fare capriole o correre attorno a ostacoli.</p> <p><i>Inclusioni: strisciare, salire, correre, fare jogging, saltare e nuotare</i></p> <p><i>Esclusioni: trasferirsi (d420); camminare (d450)</i></p>
d850	Lavoro retribuito
	<p>Impegnarsi in tutti gli aspetti del lavoro, come occupazione, mestiere, professione o altra forma di impiego, a pagamento, come lavoratore dipendente, a tempo pieno o part-time, o come lavoratore autonomo, come cercare un impiego e ottenere un lavoro, eseguire i compiti richiesti dal lavoro, presentarsi al lavoro all'orario richiesto, dirigere altri lavoratori o essere diretti ed eseguire i compiti richiesti da soli o in gruppo.</p> <p><i>Inclusioni: lavoro autonomo, lavoro part-time e a tempo pieno</i></p>



SIMFER

Società Italiana di Medicina Fisica e Riabilitativa

Corso ICF

MODULO DI DOCUMENTAZIONE ICF PER IL BRIEF CORE SET ICF

PER LA RIABILITAZIONE PROFESSIONALE

Le categorie ICF segnate in grigio scuro appartengono al Minimal Generic Set e sono incluse in tutti i moduli di documentazione.

∞ Categorie del Minimal Generic Set non incluse nel Brief Core Set ICF per la riabilitazione professionale.

FUNZIONI CORPOREE = funzioni fisiologiche dei sistemi corporei (comprese le funzioni psicologiche) <i>Quanto è grave la menomazione della persona in...</i>		Nessuna menomazione	Menomazione lieve	Menomazione media	Menomazione grave	Menomazione completa	Non specificato	Non applicabile
b130	Funzioni dell'energia e delle pulsioni	0	1	2	3	4	8	9
	<p>Funzioni mentali generali dei meccanismi fisiologici e psicologici che spingono l'individuo a muoversi in modo persistente verso il soddisfacimento di bisogni specifici e il conseguimento di obiettivi generali. <i>Inclusioni: funzioni del livello di energia, motivazione, appetito, craving (compreso craving per l'assunzione di sostanze di cui si può fare abuso) e controllo degli impulsi</i> <i>Esclusioni: funzioni della coscienza (b110); funzioni del temperamento e della personalità (b126); funzioni del sonno (b134); funzioni psicomotorie (b147); funzioni emozionali (b152)</i></p> <p>Fonti di informazione: <input type="checkbox"/> Anamnesi <input type="checkbox"/> Questionario compilato dal paziente <input type="checkbox"/> Esame clinico <input type="checkbox"/> Indagine tecnica</p> <p>Descrizione del problema:</p>							
b152[∞]	Funzioni emozionali	0	1	2	3	4	8	9
	<p>Funzioni mentali specifiche correlate alle componenti emozionali e affettive dei processi della mente. <i>Inclusioni: funzioni della appropriatezza dell'emozione, regolazione e gamma dell'emozione; affetto; tristezza, felicità, amore, paura, rabbia, odio, tensione, ansietà, gioia, dolore; labilità dell'emozione; appiattimento dell'affetto</i> <i>Esclusioni: funzioni del temperamento e della personalità (b126); funzioni dell'energia e delle pulsioni (b130)</i></p> <p>Fonti di informazione: <input type="checkbox"/> Anamnesi <input type="checkbox"/> Questionario compilato dal paziente <input type="checkbox"/> Esame clinico <input type="checkbox"/> Indagine tecnica</p> <p>Descrizione del problema:</p>							



MODULO DI DOCUMENTAZIONE ICF PER IL BRIEF CORE SET ICF PER LA RIABILITAZIONE PROFESSIONALE

Le categorie ICF segnate in grigio scuro appartengono al Minimal Generic Set e sono incluse in tutti i moduli di documentazione.

∞ Categorie del Minimal Generic Set non incluse nel Brief Core Set ICF per la riabilitazione professionale.

b280[∞]	Sensazione di dolore	0	1	2	3	4	8	9
	<p>Sensazione sgradevole indicante un potenziale o effettivo danno a qualche struttura corporea. <i>Inclusioni: sensazioni di dolore generalizzato o localizzato, in una o più parti del corpo, dolore in un dermatomo, dolore lancinante, dolore bruciante, dolore sordo, dolore persistente; menomazioni come mialgia, analgesia e iperalgesia</i></p> <p>Fonti di informazione: <input type="checkbox"/> Anamnesi <input type="checkbox"/> Questionario compilato dal paziente <input type="checkbox"/> Esame clinico <input type="checkbox"/> Indagine tecnica</p> <p>Descrizione del problema:</p>							
b455	Funzioni di tolleranza dell'esercizio fisico	0	1	2	3	4	8	9
	<p>Funzioni correlate alla capacità respiratoria e cardiovascolare necessaria per sopportare lo sforzo fisico. <i>Inclusione: funzioni di resistenza fisica, capacità aerobica, vigore e affaticabilità</i> <i>Esclusioni: funzioni del sistema cardiovascolare (b410-b429); funzioni del sistema ematologico (b430); funzioni respiratorie (b440); funzioni del muscolo respiratorio (b445); ulteriori funzioni respiratorie (b450)</i></p> <p>Fonti di informazione: <input type="checkbox"/> Anamnesi <input type="checkbox"/> Questionario compilato dal paziente <input type="checkbox"/> Esame clinico <input type="checkbox"/> Indagine tecnica</p> <p>Descrizione del problema:</p>							



MODULO DI DOCUMENTAZIONE ICF PER IL BRIEF CORE SET ICF

PER LA RIABILITAZIONE PROFESSIONALE

Le categorie ICF segnate in grigio scuro appartengono al Minimal Generic Set e sono incluse in tutti i moduli di documentazione.

∞ Categorie del Minimal Generic Set non incluse nel Brief Core Set ICF per la riabilitazione professionale.

ATTIVITÀ E PARTECIPAZIONE = esecuzione di un compito o di un'azione da parte di un individuo e coinvolgimento in una situazione di vita Quanta difficoltà la persona incontra nella... P = performance nel... C = capacità di...			Nessuna difficoltà	Difficoltà lieve	Difficoltà media	Difficoltà grave	Difficoltà completa	Non specificato	Non applicabile
d155	Acquisizione di abilità	P	0	1	2	3	4	8	9
		C	0	1	2	3	4	8	9
Sviluppare capacità basilari e complesse in insiemi integrati di azioni o compiti in modo da iniziare o portare a termine l'acquisizione di un'abilità, come utilizzare uno strumento o giocare a giochi come gli scacchi <i>Inclusioni: acquisire abilità semplici e complesse</i>									
Fonti di informazione: <input type="checkbox"/> Anamnesi <input type="checkbox"/> Questionario compilato dal paziente <input type="checkbox"/> Esame clinico <input type="checkbox"/> Indagine tecnica									
Descrizione del problema: P: C:									



MODULO DI DOCUMENTAZIONE ICF PER IL BRIEF CORE SET ICF PER LA RIABILITAZIONE PROFESSIONALE

Le categorie ICF segnate in grigio scuro appartengono al Minimal Generic Set e sono incluse in tutti i moduli di documentazione.

∞ Categorie del Minimal Generic Set non incluse nel Brief Core Set ICF per la riabilitazione professionale.

d450 [∞]	Camminare	P	0	1	2	3	4	8	9
		C	0	1	2	3	4	8	9
	<p>Muoversi lungo una superficie a piedi, passo dopo passo, in modo che almeno un piede sia sempre appoggiato al suolo, come nel passeggiare, gironzolare, camminare avanti, a ritroso o lateralmente.</p> <p><i>Inclusioni: camminare per brevi e lunghe distanze; camminare su superfici diverse; camminare attorno a degli ostacoli</i></p> <p><i>Esclusioni: trasferirsi (d420); spostarsi (d455)</i></p>								
	<p>Fonti di informazione:</p> <p> <input type="checkbox"/> Anamnesi <input type="checkbox"/> Questionario compilato dal paziente <input type="checkbox"/> Esame clinico <input type="checkbox"/> Indagine tecnica </p>								
	<p>Descrizione del problema:</p> <p>P:</p> <p>C:</p>								

MODULO DI DOCUMENTAZIONE ICF PER IL BRIEF CORE SET ICF PER LA RIABILITAZIONE PROFESSIONALE

Le categorie ICF segnate in grigio scuro appartengono al Minimal Generic Set e sono incluse in tutti i moduli di documentazione.


∞ Categorie del Minimal Generic Set non incluse nel Brief Core Set ICF per la riabilitazione professionale.

FATTORI AMBIENTALI = costituiscono gli atteggiamenti, l'ambiente fisico e sociale in cui le persone vivono e conducono la loro esistenza <i>Quanto la persona vive come un facilitatore o una barriera i seguenti fattori...</i>		Facilitatore completo	Facilitatore sostanziale	Facilitatore medio	Facilitatore lieve	Nessuna barriera/facilitatore	Barriera lieve	Barriera media	Barriera grave	Barriera completa	Non specificato	Non applicabile
e310	Famiglia ristretta	+4	+3	+2	+1	0	1	2	3	4	8	9
Individui imparentati per nascita, matrimonio o altra relazione riconosciuta dalla cultura come relazione di famiglia ristretta, come coniugi, partners, genitori, fratelli e sorelle, figli, genitori adottivi e affidatari, nonni. <i>Esclusioni: famiglia allargata (e315); persone che forniscono aiuto o assistenza (e340)</i>												
Fonti di informazione: <input type="checkbox"/> Anamnesi <input type="checkbox"/> Questionario compilato dal paziente <input type="checkbox"/> Esame clinico <input type="checkbox"/> Indagine tecnica												
Descrizione del facilitatore/barriera:												





ICF ordinatore concettuale



Grazie dell'attenzione

Grazie per l'attenzione

Tradotto nel linguaggio ICF

b140 (funzioni dell'attenzione)

e450 (atteggiamenti individuali di operatori sanitari)

